

Im Internet haben wir eine tolle Möglichkeit gefunden, wie ihr Yannis auch auf andere Weise ganz leicht helfen könnt ...

... durch Online-Einkäufe über:
<http://www.gynny.de/projekte/280>



Wie funktioniert das?

Eine kurze Anmeldung (Bestätigungslink in der e-Mail von gynny.de nicht vergessen!), dann Projekt "Delphintherapie für Yannis" suchen und auf "Projekt unterstützen" klicken.

Dann auf den gewünschten Shop klicken und einkaufen ... schon füllt sich Yannis' Delphin-Konto ...
... viele, viele Shops stehen zur Verfügung.

Ihr tätigt eure Einkäufe wie bisher bei den gleichen Shops wie bisher, nur dass ihr über den Link rechts auf [Yannis' gynny-Projekt-Seite](#) zum jeweiligen Online-Shop geht.

Über 1000 Online-Shops haben sich dem gynny-Projekt angeschlossen (wie z.B. Amazon, Zalando, Otto, C&A, BonPrix, 7Trends, Jako-o, Ernsting's Family ...).

Ihr kauft so ein, wie ihr es gewohnt seid, ohne dass das Produkt teurer wird!

Auch Rabatte oder Sonderaktionen bleiben erhalten!

Für jeden Einkauf zahlen die Partnershops einen Bonus, den gynny dann Yannis' Projekt gutschreibt.

Ihr könnt zusätzlich helfen, wenn ihr allen die ihr kennt von gynny und Yannis' Projekt erzählt -
je mehr Unterstützer - desto schneller wird unser Traum Wirklichkeit!

Hinweis:

- *Anmeldung und Nutzung von gynny ist zu 100% kostenlos*
- *Minimale Angaben für die Anmeldung: Passwort und Mailadresse*
- *Daten und Einkaufsinformationen können von gynny nicht eingesehen werden*
gynny garantiert, die Daten zu schützen und weder für Werbezwecke zu nutzen, noch an Dritte zu verkaufen bzw. zugänglich zu machen.
- *Installiere das gynny Add-on, um Yannis noch einfacher und schneller zu unterstützen!*
<http://www.gynny.de/browser-addon>

Wer noch mehr über Yannis, seine Erkrankung oder die Delphintherapie erfahren will, kann auf seiner Internetseite unter www.raffegerst.info nachlesen.

Danke schon mal an alle, die uns in irgendeiner Form helfen und unterstützen!

Liebe Grüße,
Familie Raffegerst

Um das Einkaufen (und die Unterstützung für Yannis' Projekt) über gynny.de noch leichter zu machen, gibt es für die Browser "Firefox" und "Chrome" jeweils ein Addon.

ACHTUNG: Du musst dich trotzdem vorher bei gynny.de registriert haben und bei [Yannis' Projekt](#) auf

Delphinterapie für Yannis

in Curacao, von Yannis



geklickt haben!

Mit diesem praktischen kleinen Tool brauchst du beim Online-Einkauf die Seite des Shops nicht zu verlassen, um den Einkaufsbonus dem Projekt von Yannis zu Gute kommen zu lassen.

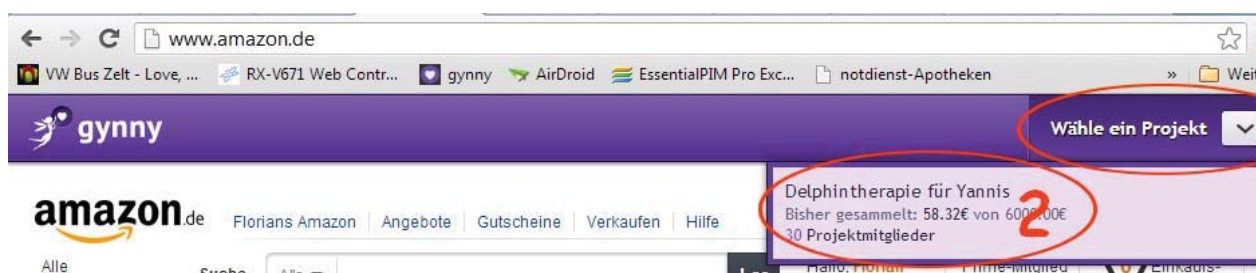
Ein Klick auf das gynny-Icon im Browser genügt. Schon öffnet sich eine Übersicht der von dir unterstützten Projekte. Wähle daraus das von Yannis aus, und der Bonus wird seinem Projekt gutgeschrieben.

Du kannst das gynny Browser-Add-on mit einem Klick herunterladen. Sobald du das Add-on installiert hast, brauchst du beim Online-Shopping nicht mehr den Umweg über die gynny-Website zu machen.

Ach ja: Das Browser-Add-on ist selbstverständlich kostenlos!

Eine Anleitung für die Installation des Addons findest du auf der gynny-Website unter <http://www.gynny.de/browser-addon>

Nach erfolgreicher Installation sollte automatisch bei Aufruf jedes Online-Shop, mit dem du Yannis unterstützen kannst, eine Toolbar ganz oben auf der Seite eingeblendet werden, wo du direkt Yannis' Projekt auswählen kannst:



Im "Firefox" sollte alles problemlos funktionieren, im "Chrome" könnte es Probleme geben. Weiter unten in dieser Mail ist beschrieben, wie bei Problemen mit dem Chrome-Browser vorzugehen ist.

Sollten unerwartete Probleme auftauchen, fragt auch gerne bei uns nach, wir helfen gerne weiter...

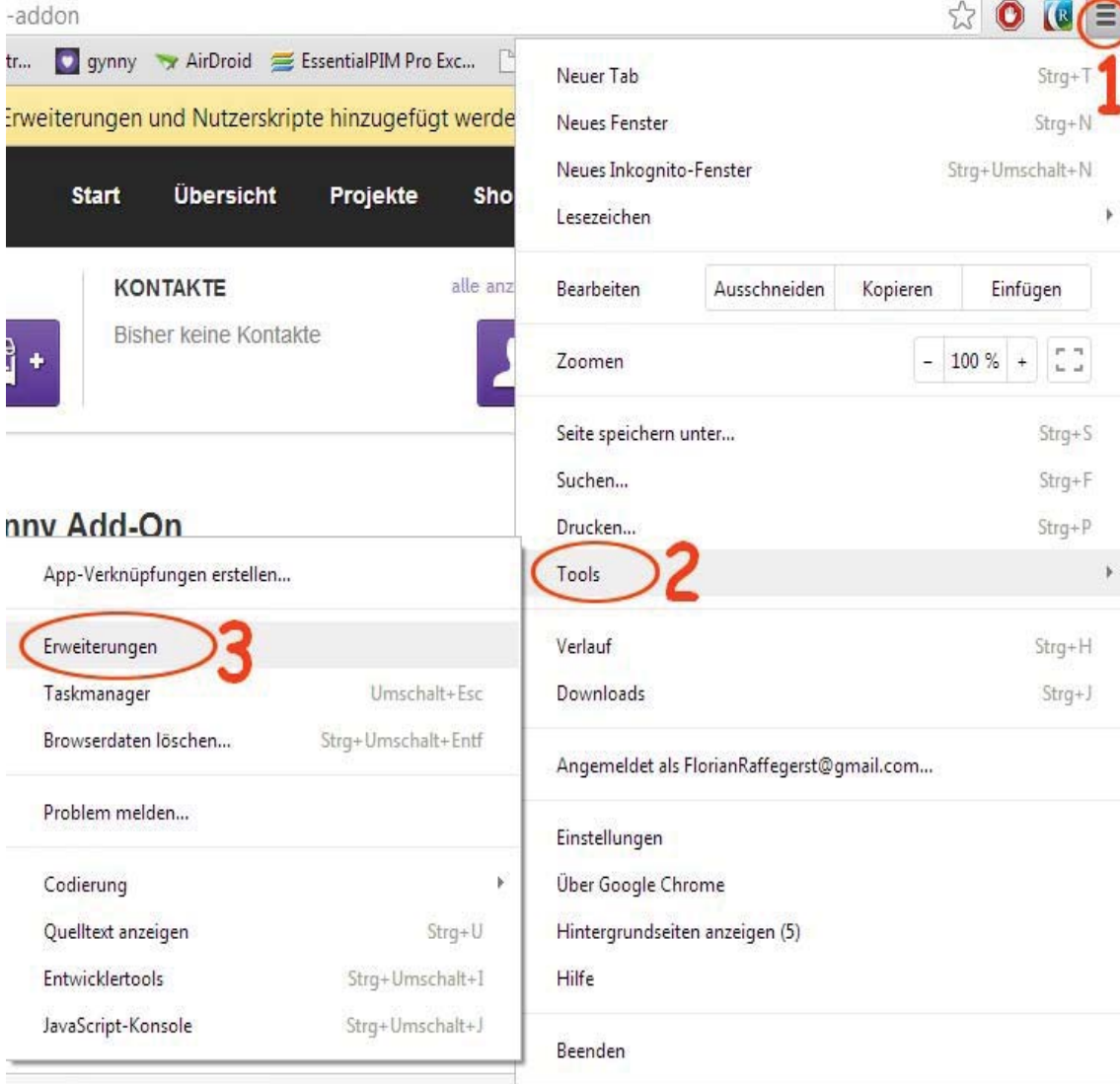
NUR FÜR CHROME-Nutzer

Wenn die folgende Meldung kommt:

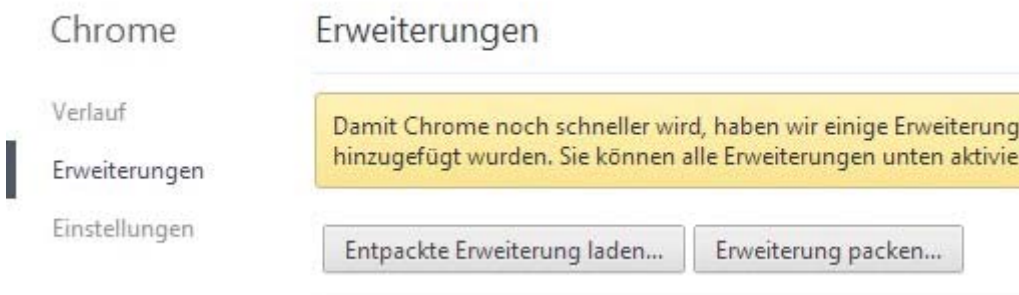
Von dieser Website können keine Apps, Erweiterungen und Nutzerskripte hinzugefügt werden. OK

speichere den Anhang "gynny-chrome.crx" auf der Festplatte lokal ab.

Dann gehe auf



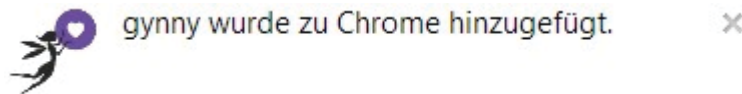
Dann bist du bei folgendem Menü:



Gehe nun im Datei-Explorer auf den Ordner, wo du zuvor die Datei "gynny-chrome.crx" abgespeichert hast. klicke diese Datei mit der linken Maustaste an und halte die Maustaste gedrückt und ziehe die Datei auf das Erweiterungen-Menü des Chrome-Browsers. Lasse dann die Maustaste los und klicke im folgenden Fenster auf "Hinzufügen":



Dann erhältst du folgende Bestätigung:



Das war's. Jetzt sollte automatisch bei Aufruf jedes Online-Shop, mit dem du Yannis unterstützen kannst, eine Toolbar ganz oben auf der Seite eingeblendet werden, wo du direkt Yannis' Projekt auswählen kannst:

